

УСЛУГА «MBANK ONLINE» ОТ КОММЕРЧЕСКОГО БАНКА «КЫРГЫЗСТАН»

ВНИМАНИЕ!!! С 1 октября 2020 года проведение финансовых операций через электронный кошелек и/или мобильные приложения агента (МПА) доступно только идентифицированным клиентам-пользователям.

Идентифицированный электронный кошелек – это электронный кошелек, держатель которого прошел процесс идентификации и верификации в соответствии с законодательством Кыргызской Республики.

Неидентифицированный электронный кошелек – электронный кошелек, открываемый физическим лицом удаленно/дистанционно с помощью электронных устройств (мобильные телефоны, смартфоны и другие электронные устройства) на основании публичной оферты и в соответствии с требованиями эмитента.

Для держателей/пользователей сохранится доступ к своему неидентифицированному электронному кошельку/МПА для прохождения удаленной идентификации и верификации, использования доступной нефинансовой информации, а также отслеживания баланса своего электронного кошелька/лицевого счета телефона. **Однако возможности совершать какие-либо финансовые операции не будет.**

- Для подключения услуги необходимо обратиться в любое отделение Коммерческого банка Кыргызстан.
- При себе достаточно иметь только паспорт.
- Услуга доступна для абонентов сотовых операторов Megacom, Beeline, O!

С правилами пользования услугой MBank Online можно ознакомиться на сайте Коммерческого банка Кыргызстан по ссылке :

<https://www.cbk.kg/uploads/files/44e03e594ee3ce6533aa574b2ae0c17a782458ec.pdf>


Зарегистрированный и идентифицированный MBank Online пользователь может:

- Оплачивать все доступные услуги (ЖКХ, Сотовая связь, Интернет, штрафы ДПС, налоги и еще более 300 услуг)
- Получать бесплатную доставку самого популярного сервиса NambaFood
- Пополнить счет бесплатно в платежных терминалах партнеров – «Мобильник», QiWi, AsisNur и подразделениях Банка.
- Получать переводы по номеру телефона от идентифицированных пользователей MBank Online

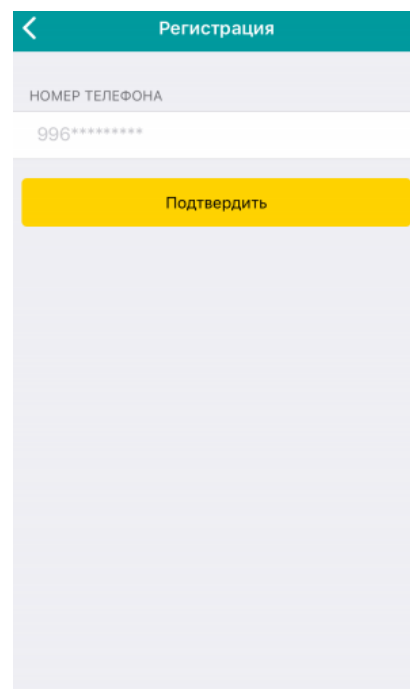
Как начать пользоваться?

1) Скачайте приложение «MBank Online» через [App Store](#) или [Play Market](#)

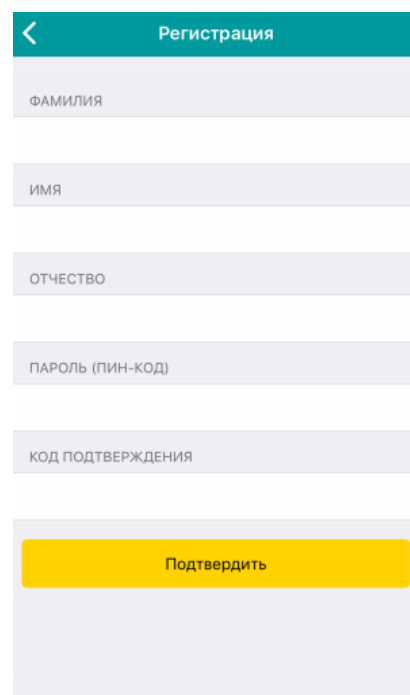
2) Кликните на ссылку “Регистрация”



3) Зарегистрируйте номер мобильного телефона
в формате 996XXXXXXXXX
(Например: 996554123456)



4) Заполните поля, придумайте свой 4-х или
6-ти значный пинкод и введите код подтверждения
с смс-сообщения для завершения регистрации



Подробнее об услуге вы можете узнать по телефонам Контакт-центра – круглосуточно:

- **0 (312) 61 3333**
- **0 (556) 61 3333**
- **0 (701) 3333 69**

